NUBORAHUB

GUIA DO AFILIADO

Tudo o que você precisa para começar a vender: como entrar, o seu painel, os seus links, os canais de prévia e o passo a passo de divulgação que nós usamos.

50%
de comissão em cada venda

R$ 250
numa única venda de R$ 500

PIX
saque a partir de R$ 100

VISÃO GERAL

COMO FUNCIONA

Você leva pessoas até os bots de venda da Nubora. Tudo o que elas comprarem pelo seu link vira comissão sua. A Nubora cuida do resto: conteúdo, bot, pagamento e entrega do acesso.

1. **Você divulga** o seu link ou o seu canal de prévia
2. **A pessoa toca** e cai num bot da Nubora, que já sabe que veio de você
3. **O bot vende** mostra os planos, recebe e libera o acesso na hora
4. **Você é avisado** a venda aparece no painel e no Telegram
5. **Você saca** a comissão fica guardada até você pedir

Cada afiliado tem dois bots de venda próprios: um em português e um em inglês.

PASSO 1

COMECE AQUI

1. **Mande /start para o bot de afiliados**
   No Telegram, abra o **@PagamentosNubora_bot** (t.me/PagamentosNubora_bot) e mande /start.
2. **Responda o seu nome e aguarde**
   A Nubora aprova o seu cadastro.
3. **Pronto**
   Você recebe uma mensagem de liberação. É nesse bot que chegam os avisos das suas vendas.

> Use sempre a mesma conta do Telegram: é por ela que o sistema sabe quem você é.

Comandos do @PagamentosNubora_bot

`/painel`	Abre o seu painel, com vendas, saldo, links e canais
`/saldo`	Mostra quanto você tem a receber
`/saque`	Pede o pagamento da comissão por PIX
`/estatisticas`	Resumo das suas interações e vendas
`/ajuda`	Mostra a lista de comandos

PASSO 2

SEU PAINEL

No painel você vê em tempo real quanto vendeu, quanto tem para receber e de onde vieram os seus clientes. Ele só mostra os seus números.

1. **Mande /painel no @PagamentosNubora_bot**
   O bot manda o link do seu painel. Toque em «Abrir meu painel».

2. **Salve o link nos favoritos**
   O link é só seu e não muda: dá para abrir o painel por ele sempre que quiser, em qualquer aparelho. Se achar que alguém pegou o seu link, troque em «Links de divulgação» → «Trocar link»: o antigo para de abrir na hora.

O que tem no Resumo

Seu dinheiro
Saldo disponível e quanto você já recebeu

Comissão
Quanto você ganhou no período escolhido

Taxa de conversão
De cada 100 que deram start, quantos compraram

Total de starts
Quantas pessoas abriram o bot pelo seu link

Ticket médio
Quanto cada cliente gastou, em média

De onde vieram os leads
Por nicho e por tipo de link

Suas vendas
Plano, valor, sua comissão e situação

Seus saques
Cada pedido, a chave PIX e se já foi pago

Em reais
Vendas em dólar também aparecem convertidas

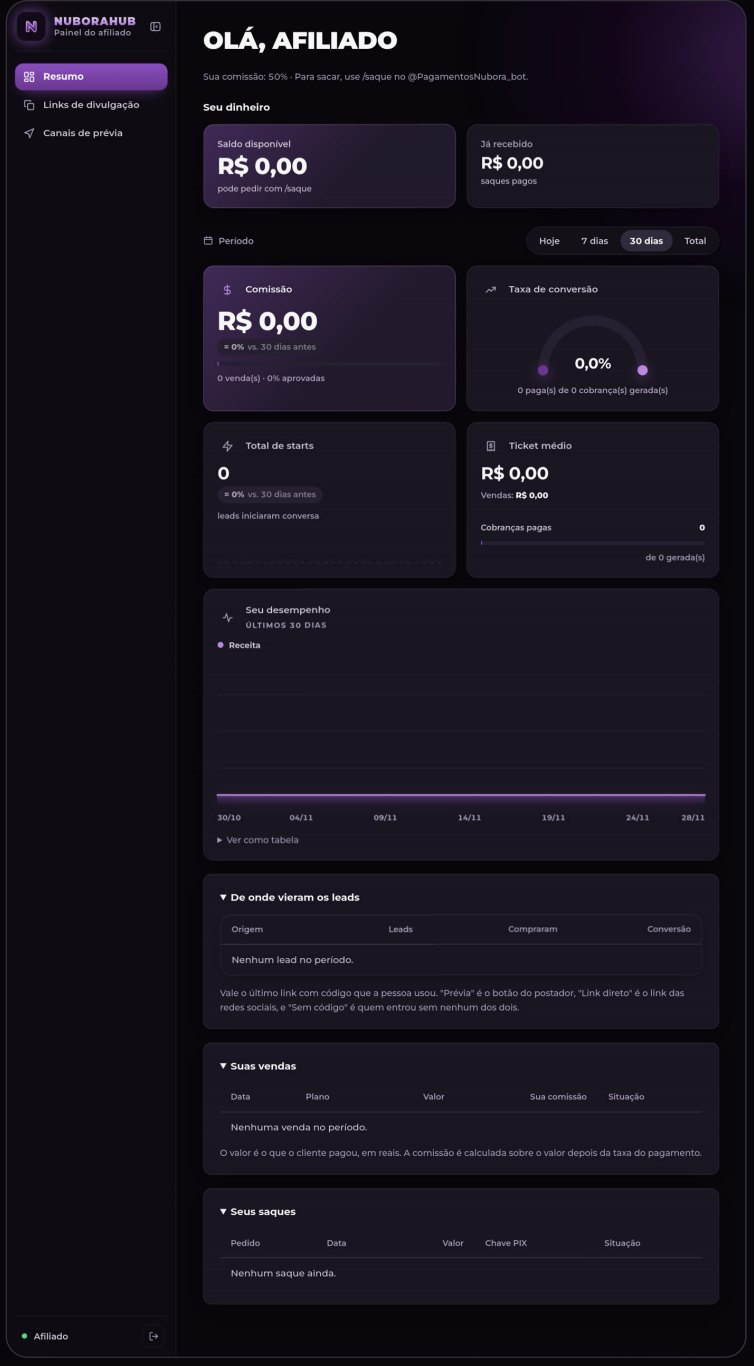

O Resumo de um afiliado ainda sem vendas. O menu da esquerda leva às outras páginas.

PASSO 3

SEUS LINKS

Na página «Links de divulgação» do painel ficam os seus links, cada um com botão de copiar. São eles que vão no seu Linktree, na bio e nos posts.

Link normal
Abre o bot no começo, com todos os temas. Um para o bot em português e outro para o bot em inglês.

Link de cada nicho
Já abre direto os planos daquele tema. Ideal para um post ou um botão do Linktree de um nicho só.

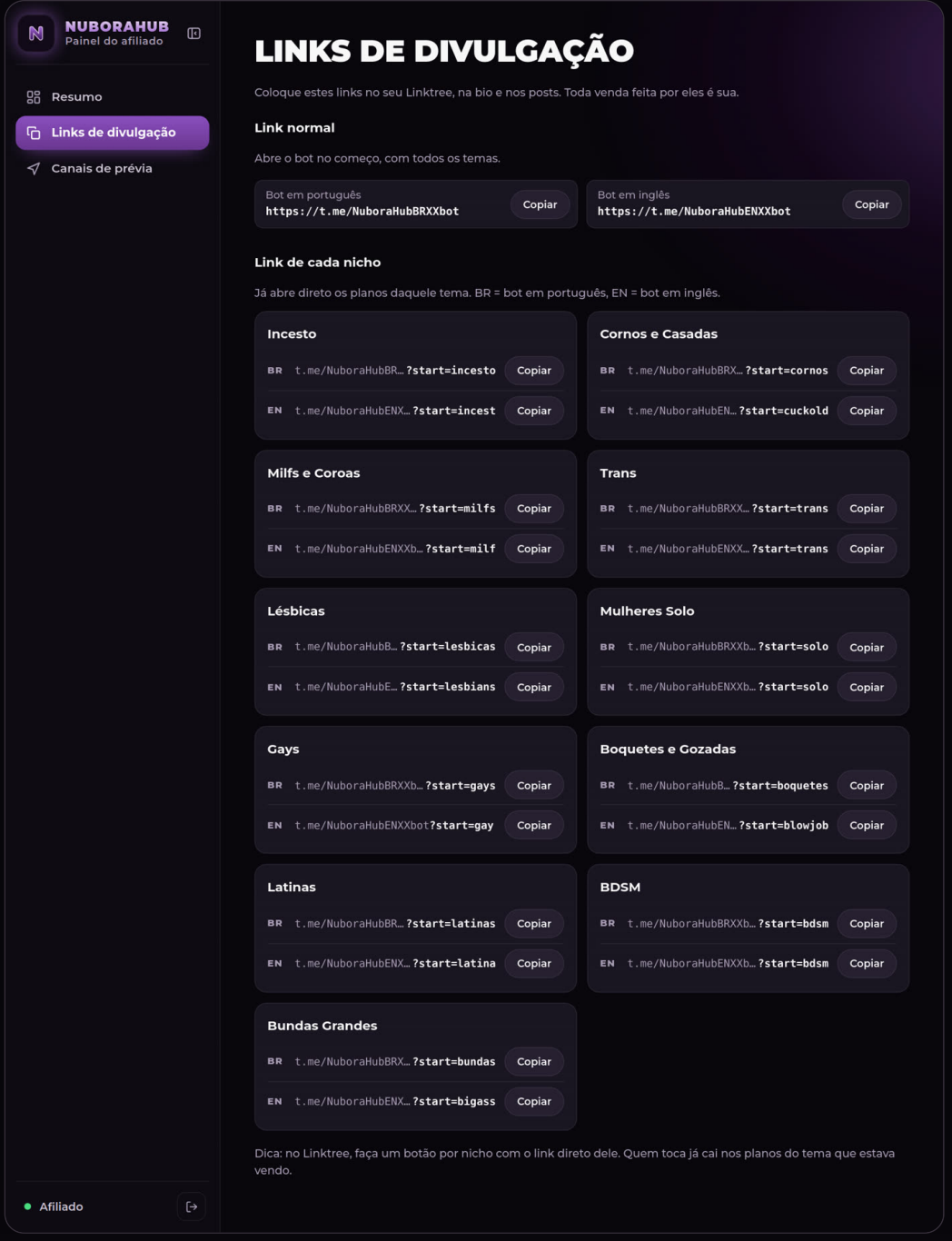

No exemplo, os bots aparecem como XX. No seu painel, aparecem os seus bots.

PASSO 4

CANAIS DE PRÉVIA

Crie seus próprios canais de prévia, quantos quiser. Os postadores da Nubora publicam neles uma prévia nova a cada hora, com o **seu link** nos botões. Quem compra a partir do seu canal vira venda sua.

1. **Crie um canal privado**
   No Telegram, crie um canal novo e escolha **Privado** em Tipo de canal. Canal público é recusado.

2. **Deixe com a sua cara**
   Nome, foto e descrição que quiser.

3. **Adicione o postador do nicho como administrador**
   Em Administradores → Adicionar administrador, procure o postador (lista abaixo) e salve. Deixe ligada a permissão de mensagens: no celular ela se chama «Publicar mensagens»; no computador, fica dentro de «Gerenciar mensagens».

4. **Ligue o canal no painel**
   Se você criou o canal com a conta cadastrada como afiliado, ele liga sozinho: chega um aviso no @PagamentosNubora_bot e o canal aparece no painel, na página «Canais de prévia». Se criou com outra conta, ligue pelo ID (logo abaixo). A partir da próxima hora cheia ele começa a receber as prévias.

> Pode criar o canal com qualquer conta do Telegram: a sua ou uma comprada só para isso. Para outro nicho, crie outro canal com o postador daquele nicho.

Postador de cada nicho

Incesto **@PostadorIncBot**	Cornos e Casadas **@PostadorCorBot**	Milfs e Coroas **@PostadorMilBot**
Trans **@PostadorTraBot**	Lésbicas **@PostadorLesBot**	Mulheres Solo **@PostadorSolBot**
Gays **@PostadorGayBot**	Boquetes e Gozadas **@PostadorBoqBot**	Latinas **@PostadorLatBot**
BDSM **@PostadorBdsBot**	Bundas Grandes **@PostadorBigBot**	

No Telegram do computador

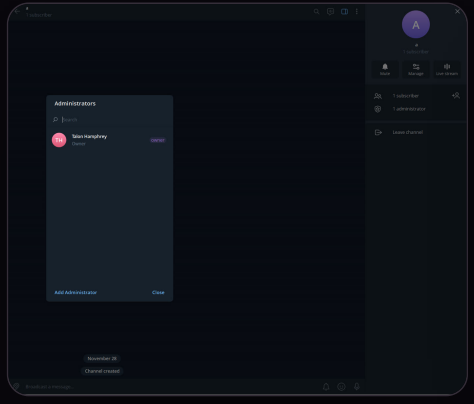

1. Em Administradores, toque em Add Administrator.

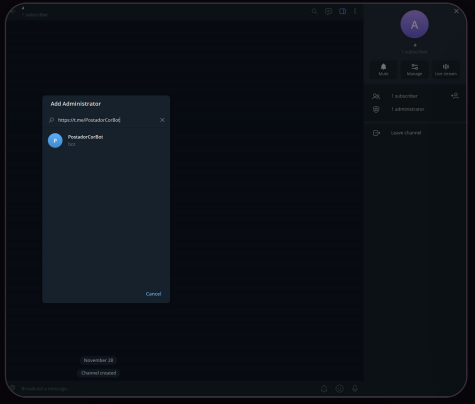

2. Procure o postador do nicho pelo @.

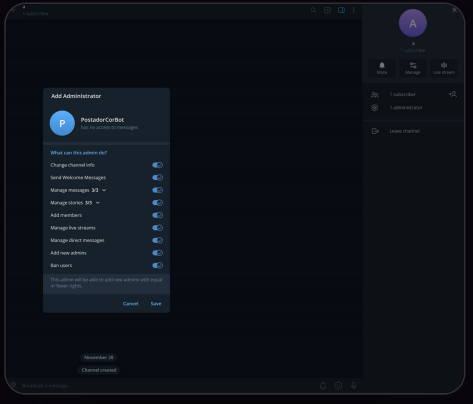

3. Confira «Manage messages» ligada e toque em Save.

O que cada prévia leva

Dois botões, um para o bot em português e outro para o bot em inglês, já com o seu código, e um botão de suporte. Não precisa escolher idioma.

Ligar pelo ID

Use quando o canal foi criado com outra conta ou não apareceu sozinho. Abra o @GetChatID_IL_BOT (t.me/GetChatID_IL_BOT), mande /start e escolha o seu canal: ele responde com o ID, um número que começa com `-100`. Depois, no painel, em «Canais de prévia», abra «Ligue pelo ID», escolha o nicho e cole o número.

O canal desligou ou caiu?

Desliga quando o postador é removido ou perde a permissão, e você recebe um aviso: adicione o postador de novo. O canal também pode cair (ser derrubado pelo Telegram). Nesse caso, crie outro canal e adicione o postador de novo.

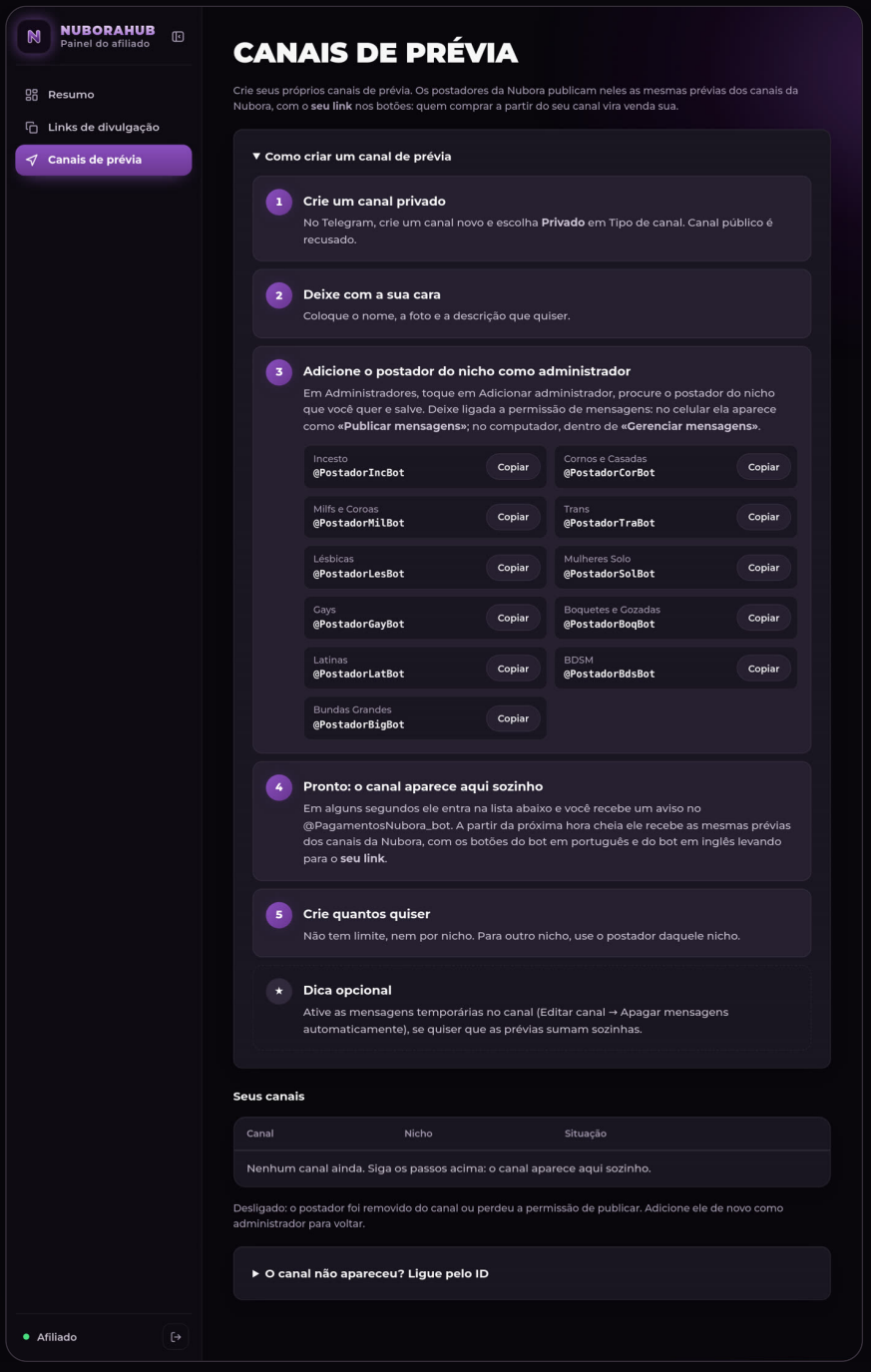

O mesmo passo a passo fica no painel, com a lista dos seus canais e o campo para ligar pelo ID.

DIVULGAÇÃO 1

DIVULGAR NO X (TWITTER)

É o jeito que mais usamos. Abaixo está o nosso passo a passo; são recomendações, adapte ao seu jeito.

Conta antiga
Compramos contas de 2012 ou antes no GGMAX (ggmax.com.br): são suspensas com menos facilidade. Tenha mais de uma.

Linktree
Com os seus links, de preferência um botão por nicho. Vai na bio, nos posts e nos comentários.

Público
Preferimos divulgar só para gringos, com o bot em inglês. Para brasileiros também funciona.

Aquecimento da conta (cerca de 10 dias)

DIA DA COMPRA

- Se a conta estiver num idioma estranho, mude o idioma.
- Em Privacidade e segurança, marque «Seus posts» como conteúdo sensível.
- Em «Conteúdo que você vê», ligue «Mostrar mídia sensível».
- **Fique 48 horas sem mexer.**

DEPOIS DE 48 HORAS

- Em Sua conta → Informações da conta, mude o país e o idioma.
- Troque o @, o nome, a foto, a capa e a descrição.
- Apague os posts antigos e remova seguidores e quem a conta seguia.

DURANTE 1 SEMANA

- Use como uma pessoa normal: like, RT, comentário, seguir e deixar de seguir.
- Nos últimos dias, faça alguns posts só com texto ou com foto que não seja +18.

DEPOIS DISSO

- Comece a divulgar.

Como postar

O post
Legenda chamativa + vídeo +18. Os dois podem ser tirados do próprio X, com um site ou app de baixar vídeos.

O horário
20h (horário de Brasília), uma vez por dia no começo. Com a conta firme, duas vezes: a segunda ao meio-dia.

Uma conta ajuda a outra
Com 3 contas, cada uma dá like, RT e comenta nos posts das outras duas.

Veja o que funciona
No painel, «De onde vieram os leads» mostra o que está trazendo gente. Repita o que dá certo.

Exemplos nossos

Toque para abrir e ver como fazemos.

Post com 500 mil views

A legenda e o vídeo de um post que deu certo

`x.com/RealInc69/status/2121984631138554203`

Ver o post ↗

Conta com 25 mil seguidores

Foto, capa, descrição e rotina de posts

`x.com/RealInc69`

Ver a conta ↗

Nosso Linktree

Como organizamos os botões dos bots

`linktr.ee/RealIncest69`

Ver o Linktree ↗

DIVULGAÇÃO 2

DIVULGAR OS CANAIS DE PRÉVIA

Com os canais criados, é preciso levar gente até eles. Você pode criar na sua conta pessoal do Telegram ou, se preferir separar, comprar uma conta só para isso no GGMAX (ggmax.com.br).

No X
Alguns afiliados divulgam o link do canal no lugar do link do bot: o cliente vê as prévias de hora em hora e compra pelo botão.

Bots de listas
Colocam o seu canal em listas de divulgação dentro do Telegram, e gente entra sozinha.

Sites de divulgação
Sites que listam canais e grupos. Crie uma conta e cadastre o seu canal.

Bots de listas que usamos

TeleTurbo
@TeleTurboList_bot
(t.me/TeleTurboList_bot)

Mega Lista
@megalistabot (t.me/megalistabot)

Best Listas
@bestlistas_bot
(t.me/bestlistas_bot)

Bot Gerente
@BotGerenteListasBot
(t.me/BotGerenteListasBot)

Megom (em inglês)
@megombot (t.me/megombot)

Sites que usamos

Site
xgrupos.com.br (xgrupos.com.br)

Site
gruposdelinks.com.br
(gruposdelinks.com.br)

Site
linksgrupo.com (linksgrupo.com)

Site
linksdegrupo.com.br
(linksdegrupo.com.br)

Existem muitos outros. Procure outros bots de lista no Telegram e pesquise no Google algo como «telegram putaria» ou «telegram porno» para achar mais sites.

SEU DINHEIRO

COMISSÃO E SAQUE

50%
de cada venda, sobre o valor depois da taxa do pagamento

R$ 500
maior venda num cliente só: R$ 250 para o afiliado

Milhares
por mês: é o que afiliados nossos já faturam

O cliente pode levar plano, temas extras e Acesso Total na mesma compra, e tudo conta para a sua comissão. Renovações também geram comissão.

Como sacar

1. **Mande /saque no @PagamentosNubora_bot**
   O mínimo é R$ 100.
2. **Mande a sua chave PIX e confirme**
   no botão.
3. **O saldo vai inteiro para o pedido**
   e o seu saldo disponível fica zerado.
4. **A Nubora faz o PIX**
   e você recebe um aviso no bot. O saque aparece como «Pago» no painel.

> Se uma venda for reembolsada, a comissão dela sai do seu saldo. Se já tiver sido paga, é descontada do próximo saque.

PERGUNTAS

DÚVIDAS FREQUENTES

O cliente que volta e compra de novo conta para mim?

Sim. O cliente fica ligado a quem trouxe ele primeiro, e as renovações também geram comissão.

Posso usar canal de prévia público?

Não. O canal tem que ser privado; canal público é recusado.

Posso divulgar em outras redes?

Pode. Os links são seus e funcionam em qualquer lugar.

Perdi o link do painel.

Mande /painel no @PagamentosNubora_bot: ele manda o seu link de novo.

Tenho outra dúvida.

Fale com o suporte: **@NuboraHubSupport** (t.me/NuboraHubSupport).

O JEITO É SEU

Tudo o que está aqui é o que funciona para nós, não uma regra. Você é livre para divulgar como quiser: em outras redes sociais, com outras táticas, em outros sites e listas. A melhor forma de divulgar é a que funcionar para você.

Começar no @PagamentosNubora_bot (t.me/PagamentosNubora_bot)